


FROM PROMPT TO PROFIT

CHAT **GPT**



By Andreja Stella Drozdan & Chatty



Wie du mit KI schnell, kreativ und kundenwirksam Content & Angebote entwickelst

💡 Was dich erwartet:

- ☆ Über 25 universelle ChatGPT-Prompts für Content, Angebote, Kurse & Community
- ☆ Praxisbeispiele von Sarah, Beate & Julia: So nutzen andere Herzpreneurinnen die Prompts
- ☆ Checkliste: So holst du das Maximum aus jedem Prompt raus
- ☆ Meine Lieblingsprompts – tested, loved & profitable!

Hey, ich bin Stella – Mentorin für Herzpreneurinnen, kreative Strategin und leidenschaftliche Möglichmacherin.

Ich unterstütze Frauen, die sich „irgendwie anders“ fühlen, dabei, ihr eigenes profitables, nachhaltiges Business aufzubauen – eines, das nicht nur Geld bringt, sondern sich auch **nach ihnen anfühlt**.

Als empathische Mentorin liebe ich es, Dinge **einfach und wirkungsvoll** zu machen. Deshalb habe ich dir hier meine besten ChatGPT-Prompts zusammengestellt – für Content, der **Verbindung schafft und verkauft**, ohne dass du dich verstellen musst.

From Prompt to Profit ist mein Weg, dir zu zeigen, wie du smarte KI nutzen kannst, um **deine Message in die Welt zu bringen** – klar, kreativ und mit echtem Impact.

Bereit?


Let's prompt & profit. 💻 💎



1. Social Media Content: Ideen & Texte


Reels-Ideen entwickeln

Prompt: "Ich helfe [Zielgruppe], [Ziel/Wunsch]. Gib mir 5 kreative Reels-Ideen, die typische Herausforderungen meiner Zielgruppe aufgreifen und sie neugierig auf mein Freebie zum Thema [Thema] machen."

 **Beispiel Sarah** (Selbstliebe-Coach): "Ich helfe Frauen, ihre Selbstzweifel zu überwinden. Gib mir 5 Reels-Ideen, die das Thema 'Ich bin nicht gut genug' emotional aufgreifen und mein Freebie 'Selbstliebe in 5 Minuten' bewerben."


Karussell-Texte

Prompt: "Erstelle mir die Texte für ein Karussell mit dem Titel: '[Titel]'. Zielgruppe: [Beschreibung]. Die Inhalte sollen [Ziel, z. B. inspirieren, aufklären] und auf mein Angebot zum Thema [Thema] vorbereiten."

 **Beispiel Beate** (VA für Ordnung): "Titel: 'Diese 5 Chaos-Mythen halten dein Business klein.' Zielgruppe: Solopreneurinnen, die sich überfordert fühlen."


Caption-Formulierung

Prompt: "Schreibe eine authentische Caption für ein Reel über [Thema], die inspiriert, Mehrwert bietet und mit einer Frage endet, die meine Community zum Kommentieren motiviert."

 **Beispiel Julia** (Coach für Scanner-Persönlichkeiten): "Thema: 'Wie du deine Vielbegabung als Business-Superkraft nutzt'. Frage: Welche deiner Talente setzt du gerade nicht ein?"

Story-Impulse

Prompt: "Gib mir 5 Story-Ideen, die meine Zielgruppe [Beschreibung] emotional abholen, Vertrauen aufbauen und sie motivieren, sich mein Freebie zum Thema [Thema] zu holen."

 **Beispiel Sarah:** Mini-Story-Serie: 1. Alltagstrigger, 2. persönlicher Aha-Moment, 3. Tipp, 4. Freebie-Call-to-Action.

Kooperationsideen

Prompt: "Welche Accounts aus den Nischen [Nischen] könnten die gleiche Zielgruppe wie ich erreichen? Gib mir 5 Kooperationsideen mit kurzer Begründung."

Hashtag- und Keyword-Ideen

Prompt: "Welche 10 Keywords/Hashtags sollte ich in meinen Posts nutzen, damit Instagram meinen Content an [Zielgruppe] ausspielt, die sich für [Thema] interessieren?"



✉ 2. E-Mail-Marketing: Betreffzeilen & Newsletter

✉ Betreffzeilen + Pre-Header

Prompt: "Gib mir 5 starke E-Mail-Betreffzeilen + Pre-Header für [Zielgruppe], Thema: [Thema]. Ziel: E-Mail wird geöffnet und mein [Freebie/Angebot] wird attraktiv."

💡 **Beispiel Beate:** Betreff: "Wie du Chaos in 15 Minuten zähmst" Pre-Header: "Dein Plan für Klarheit – ohne Stress."

📄 Newsletter-Themen

Prompt: "Gib mir 5 Newsletter-Ideen, die meiner Zielgruppe [Beschreibung] Mehrwert bieten, Vertrauen aufbauen und Lust auf mein Angebot zum Thema [Thema] machen."



3. Angebote & Kurse entwickeln

Freebie-Ideen


Prompt: "Welche 5 Freebie-Ideen helfen [Zielgruppe], bei [Problem] weiterzukommen und Interesse an meiner Arbeit zu wecken?"

Beispiel Sarah:

1. Mini-Meditation, 2. Affirmationen-Set, 3. Selbstliebe-Tracker

Mini-Kurs-Struktur

Prompt: "Ich will einen Kurs zum Thema [Thema]. Gib mir 3-5 Module mit Titeln, Kurzbeschreibung & Aufgabe. Ziel: [Zielgruppe] hilft, [Ergebnis]."

 **Beispiel Beate:** Modul 1: Klarheit schaffen Modul 2: Struktur leicht gemacht Modul 3: Routinen etablieren

Produktideen

Prompt: "Gib mir 5 Produktideen für [Zielgruppe], die aktuell bei [Problem] festhängt. Fokus: Digitale Angebote (Kurse, Workshops, Templates), leicht umsetzbar."



4. Community-Aufbau & Interaktion

Engagement-Ideen

Prompt: "Gib mir 5 einfache Ideen, um meine Community auf [Plattform] zu mehr Interaktion zu motivieren. Thema: [Thema]."

Fragen für Austausch

Prompt: "Gib mir 5 inspirierende Fragen, die [Zielgruppe] zum Austauschen motivieren. Thema: [Thema]."

Challenge-Ideen

Prompt: "Gib mir eine Idee für eine 5-Tage-Challenge, die [Zielgruppe] bei [Ziel] unterstützt und Lust auf mein Angebot [Angebot] macht."

Live-Session-Themen

Prompt: "Welche 5 Themen eignen sich für Lives/Q&A, um [Zielgruppe] echten Mehrwert zu geben und mein Angebot zum Thema [Thema] zu promoten?"



☑ **Checkliste: So nutzt du jeden Prompt optimal**

- ☆ **Wer ist genau deine Zielgruppe?** (Je klarer, desto besser) – Beispiel:

Statt "Frauen" lieber "Mütter, die nebenberuflich ihr eigenes Business aufbauen wollen"

- ☆ **Was soll dein Content erreichen?** (Vertrauen, Lead, Sale) – Beispiel:

Soll der Content Leads bringen (Freebie), Vertrauen schaffen (Story) oder direkt verkaufen (Angebot)?

- ☆ **Bleib beim Thema: Fokus statt Verzettelung** – Beispiel: Ein Post = Ein

Thema (z. B. "Selbstzweifel beim Pricing") statt "alles über Mindset"

- ☆ **Ton anpassen:** "Schreibe empathisch, klar, motivierend" – Prompt-

Ergänzung: "Schreibe empathisch, klar und motivierend wie eine gute Mentorin"

- ☆ **CTAs nicht vergessen: Immer zur Handlung aufrufen** – Beispiel: "Lade

dir hier mein Freebie...", "Kommentiere mit JA, wenn du das kennst..."

- ☆ **ChatGPT = Startpunkt. Du = Feinschliff.** Testen, anpassen, umsetzen!

Lass dich inspirieren, passe an, nutze deine Sprache & Expertise.



💎 Meine Lieblingsprompts

♥️ Caption:

"Formuliere eine inspirierende Caption über [Thema], die authentisch ist, ein Problem aufgreift und mit einer Frage endet, die zur Interaktion motiviert."

♥️ Reels:

"Gib mir 5 kreative Reels-Ideen, die [Zielgruppe] mit [Problem] emotional abholen und auf mein Freebie zu [Thema] neugierig machen."

♥️ Newsletter:

"Schreibe mir einen Newsletter, der eine persönliche Erfahrung mit [Problem] erzählt, eine Erkenntnis daraus teilt und Lust macht, mein Angebot [Angebot] zu buchen."

★ From Prompt to Profit: Dein Content-Turbo

Nutze diese Prompts, baue Vertrauen auf, inspiriere deine Community und verkaufe smarter – mit Herz, Klarheit und Strategie.

Wenn du das Ganze mit mir umsetzen möchtest, lass uns sprechen. Ich begleite die individuell 5 Stunden oder 3, 6 oder 12 Monate lang als Mentorin und Coach!

<https://calendly.com/stella-andreja-drozdan/startklar>